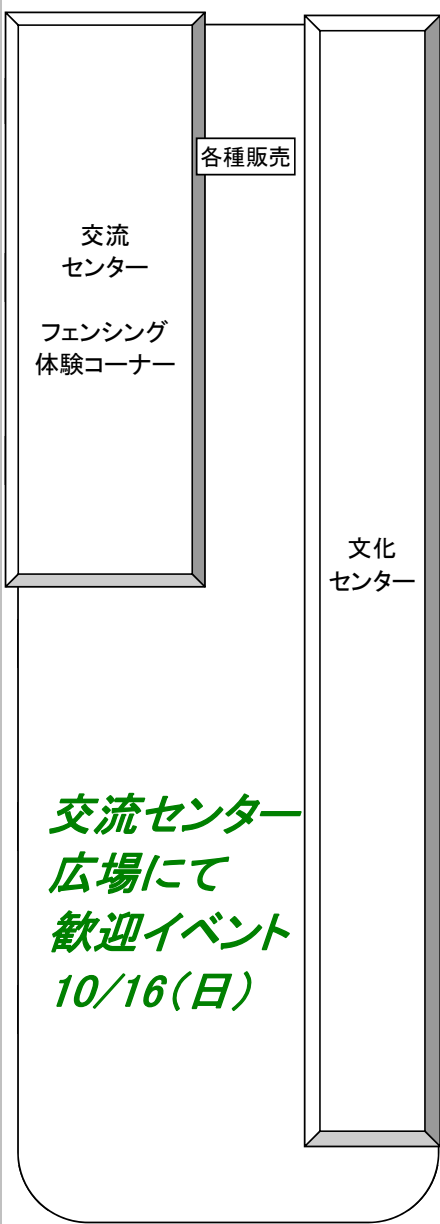
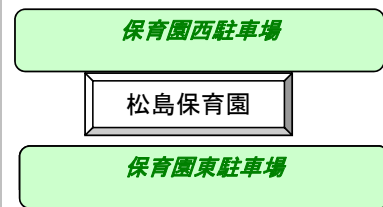
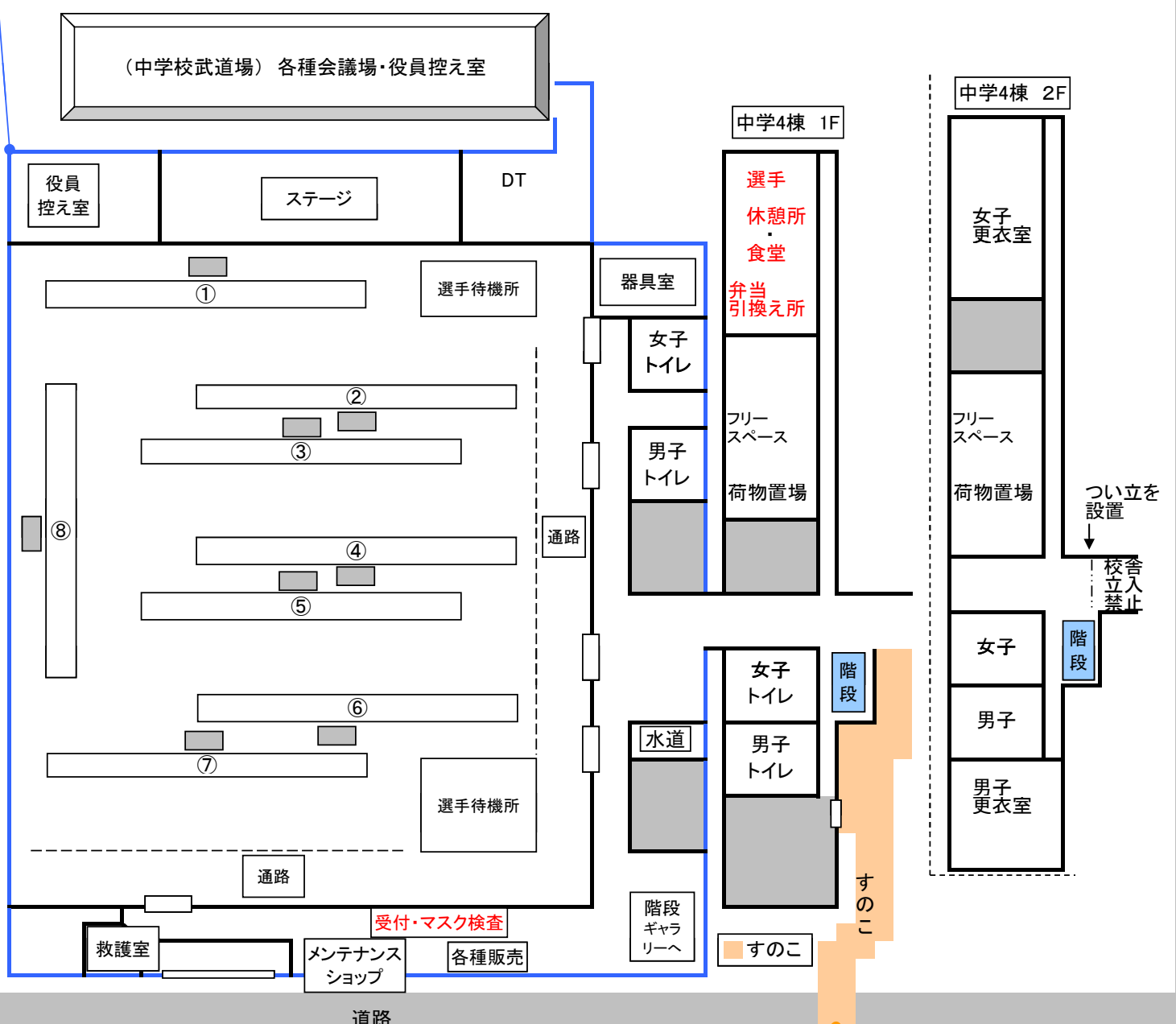


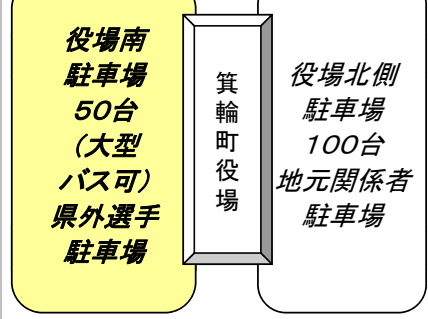
# 会場周辺図

## 社会体育館 全国カデ・エペ選手権大会会場

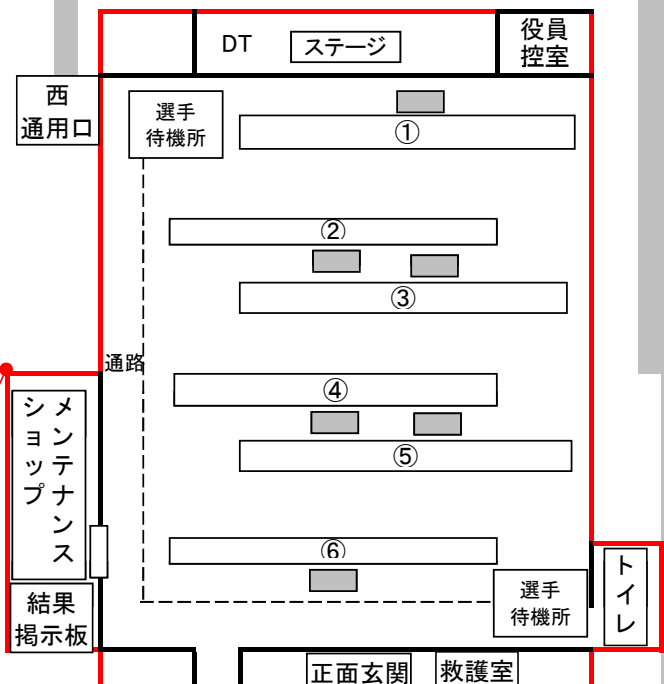
エペ会場南側の道路は狭いので普通車以外通行不可。バスは役場前駐車場へ



**社体前駐車場**  
40台  
許可証必要  
(エペ役員)



**町体南駐車場**  
30台  
許可証必要  
(フルール役員)

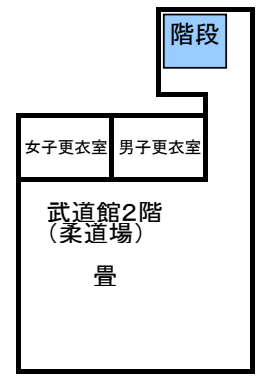


ボランティアセンター  
ボランティアセンター北 県外選手駐車場25台

ボランティアセンター下 県外バス駐車場

町体北 県外選手駐車場

**町民体育館**  
みのわもみじカップ会場



**町体前広場**  
駐車禁止  
各種販売



### ☆会場使用について のお願い

- ・施設内は禁煙です。タバコは所定の喫煙所をお願いします。
- ・各会場施設しますが、盗難紛失等の責任は負いかねます。夜、荷物を置いていく場合は、所有者の責任をお願いします。
- ・畳の部分は、靴で上がらないで下さい。また、ローラーバッグを転がさないで下さい。
- ・体育館や他の建物への移動時に上下履きの履き替え徹底をお願いします。